

**БАЛАНС  
ГОСУДАРСТВЕННОГО (МУНИЦИПАЛЬНОГО) УЧРЕЖДЕНИЯ**

на 1 января 2026 года

Учреждение: муниципальное бюджетное дошкольное образовательное учреждение "Детский сад № 106 комбинированного вида"  
 Обособленное подразделение:  
 Учредитель: Орган местного самоуправления "Управление образования Каменск-Уральского городского округа"  
 Наименование органа, осуществляющего полномочия учредителя:  
 Периодичность: годовая  
 Единица измерения: руб

Форма по ОКУД  
 Дата  
 ОКВЭД  
 по ОКПО  
 ИНН  
 по ОКТМО  
 по ОКПО  
 ИНН  
 Глава по БК  
 по ОКЕИ

КОДЫ	
Форма по ОКУД	0503730
Дата	01.01.2026
ОКВЭД	00
по ОКПО	50295977
ИНН	6666009007
по ОКТМО	65740000
по ОКПО	50295977
ИНН	
Глава по БК	906
по ОКЕИ	383

АКТИВ	Код строки	На начало года				На конец отчетного периода			
		деятельность с целевыми средствами	деятельность по государственному заданию	приносящая доход деятельность	итого	деятельность с целевыми средствами	деятельность по государственному заданию	приносящая доход деятельность	итого
1	2	3	4	5	6	7	8	9	10
<b>I. Нефинансовые активы</b>									
Основные средства (балансовая стоимость, 010100000) *	010	-	33 942 554,84	541 550,60	34 484 105,44	-	33 895 235,64	555 234,80	34 450 470,44
Уменьшение стоимости основных средств**, всего*	020	-	15 229 075,47	541 550,60	15 770 626,07	-	15 639 832,87	555 234,80	16 195 067,67
из них: амортизация основных средств*	021	-	15 229 075,47	541 550,60	15 770 626,07	-	15 639 832,87	555 234,80	16 195 067,67
Основные средства (остаточная стоимость, стр.010 - стр.020)	030	-	18 713 479,37	-	18 713 479,37	-	18 255 402,77	-	18 255 402,77
Нематериальные активы (балансовая стоимость, 010200000)*	040	-	-	-	-	-	-	-	-
Уменьшение стоимости нематериальных активов**, всего*	050	-	-	-	-	-	-	-	-
из них: амортизация нематериальных активов*	051	-	-	-	-	-	-	-	-
Нематериальные активы (остаточная стоимость, стр. 040 - стр.050)	060	-	-	-	-	-	-	-	-
Непроизведенные активы (010300000)** (остаточная стоимость)	070	-	13 520 526,40	-	13 520 526,40	-	13 520 526,40	-	13 520 526,40
Материальные запасы (010500000)** (остаточная стоимость), всего	080	-	147 157,73	819 451,83	966 609,56	-	74 185,49	666 295,00	740 480,49
из них: внеоборотные	081	-	116 737,73	697 557,19	814 294,92	-	69 685,49	666 295,00	735 980,49



АКТИВ	Код строк и	На начало года				На конец отчетного периода			
		деятельность с целевыми средствами	деятельность по государственному заданию	приносящая доход деятельность	итого	деятельность с целевыми средствами	деятельность по государственному заданию	приносящая доход деятельность	итого
1	2	3	4	5	6	7	8	9	10
Расчеты по займам (ссудам) (020700000), всего	270	-	-	-	-	-	-	-	-
из них: долгосрочные	271								
Прочие расчеты с дебиторами (021000000), всего	280	-	-	-	-	-	-	-	-
из них: расчеты по налоговым вычетам по НДС (021010000)	282	-	-	-	-	-	-	-	-
Вложения в финансовые активы (021500000)	290	-	-	-	-	-	-	-	-
<b>Итого по разделу II (стр. 200 + стр.240 + стр. 250 + стр.260 + стр.270 + стр.280 + стр.290)</b>	<b>340</b>	-	53 716 350,55	498 081,84	54 214 432,39	-	60 900 695,22	429 759,32	61 330 454,54
<b>БАЛАНС(стр.190 + стр.340)</b>	<b>350</b>	-	86 100 514,05	1 317 533,67	87 418 047,72	-	92 753 809,88	1 096 054,32	93 849 864,20

ПАССИВ	Код строк и	На начало года				На конец отчетного периода			
		деятельность с целевыми средствами	деятельность по государственному заданию	приносящая доход деятельность	итого	деятельность с целевыми средствами	деятельность по государственному заданию	приносящая доход деятельность	итого
1	2	3	4	5	6	7	8	9	10
<b>III. Обязательства</b>									
Расчеты с кредиторами по долговым обязательствам (030100000), всего	400	-	-	-	-	-	-	-	-
из них:									
долгосрочные	401	-	-	-	-	-	-	-	-
Кредиторская задолженность по выплатам (030200000, 020800000, 030402000, 030403000), всего	410	-	-	114 261,79	114 261,79	-	-	17 392,10	17 392,10
из них:									
долгосрочная	411	-	-	-	-	-	-	-	-
Расчеты по платежам в бюджеты (030300000)	420	-	-	-	-	-	-	-	-
Иные расчеты, всего	430	-	-	-	-	-	-	-	-
в том числе:									
расчеты по средствам, полученным во временное распоряжение (030401000)	431	X	X	-	-	X	X	-	-
внутриведомственные расчеты (030404000)	432	-	-	-	-	-	-	-	-
расчеты с прочими кредиторами (030406000)	433	-	-	-	-	-	-	-	-
расчеты по налоговым вычетам по НДС (021010000)	434	-	-	-	-	-	-	-	-
расчеты по вкладам товарищей по договору простого товарищества (0304Т6000)	436	-	-	-	-	-	-	-	-
Кредиторская задолженность по доходам (020500000, 020900000), всего	470	-	-	13 401,90	13 401,90	-	-	10 111,00	10 111,00
из них:									
долгосрочная	471	-	-	-	-	-	-	-	-
Расчеты с учредителем (021006000)	480	-	44 750 070,13	25 000,00	44 775 070,13	-	44 673 700,13	25 000,00	44 698 700,13
Доходы будущих периодов (040140000)	510	-	53 611 190,00	-	53 611 190,00	-	60 504 830,00	-	60 504 830,00
Резервы предстоящих расходов (040160000)	520	-	341 680,59	-	341 680,59	-	543 238,83	-	543 238,83
<b>Итого по разделу III (стр.400 + стр.410 + стр.420 + стр.430 + стр.470 + стр.480 + стр.510 + стр.520)</b>	<b>550</b>	<b>-</b>	<b>98 702 940,72</b>	<b>152 663,69</b>	<b>98 855 604,41</b>	<b>-</b>	<b>105 721 768,96</b>	<b>52 503,10</b>	<b>105 774 272,06</b>
<b>IV. Финансовый результат</b>									
Финансовый результат экономического субъекта	570	-	-12 602 426,67	1 164 869,98	-11 437 556,69	-	-12 967 959,08	1 043 551,22	-11 924 407,86
<b>БАЛАНС(стр.550 + стр.570)</b>	<b>700</b>	<b>-</b>	<b>86 100 514,05</b>	<b>1 317 533,67</b>	<b>87 418 047,72</b>	<b>-</b>	<b>92 753 809,88</b>	<b>1 096 054,32</b>	<b>93 849 864,20</b>



\* Данные по этим строкам в валюту баланса не входят.

\*\* Данные по этим строкам приводятся с учетом амортизации и (или) обесценения нефинансовых активов.




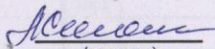
Номер забалансового счета	Наименование забалансового счета, показателя	Код строки	На начало года				На конец отчетного периода			
			деятельность с целевыми средствами	деятельность по государственному заданию	приносящая доход деятельность	итого	деятельность с целевыми средствами	деятельность по государственному заданию	приносящая доход деятельность	итого
1	2	3	4	5	6	7	8	9	10	11
13	Экспериментальные устройства	130	-	-	-	-	-	-	-	-
15	Расчетные документы, не оплаченные в срок из-за отсутствия средств на счете государственного (муниципального) учреждения	150	-	-	-	-	-	-	-	-
16	Переплата пенсий и пособий вследствие неправильного применения законодательства о пенсиях и пособиях, счетных ошибок	160	-	-	-	-	-	-	-	-
17	Поступления денежных средств	170	-	-	-	-	403 348,95	59 639 590,00	3 160 904,46	63 203 843,41
	в том числе:									
	доходы	171	-	-	-	-	403 348,95	59 639 590,00	3 160 904,46	63 203 843,41
	расходы	172	-	-	-	-	-	-	-	-
	источники финансирования дефицита	173	-	-	-	-	-	-	-	-
18	Выбытия денежных средств	180	-	-	-	-	403 348,95	59 372 132,33	3 207 964,21	62 983 445,49
	в том числе:									
	доходы	181	-	-	-	-	-	-	-	-
	расходы	182	-	-	-	-	403 348,95	59 372 132,33	3 207 964,21	62 983 445,49
	источники финансирования дефицита	183	-	-	-	-	-	-	-	-
20	Задолженность, невостребованная кредиторами, всего	200	-	-	-	-	-	-	-	-
	в том числе:									
21	Основные средства в эксплуатации	210	-	1 211 356,97	643 656,62	1 855 013,59	-	1 196 051,92	598 424,86	1 794 476,78
22	Материальные ценности, полученные по централизованному снабжению	220	-	-	-	-	-	-	-	-
23	Периодические издания для пользования	230	-	-	-	-	-	-	-	-
24	Имущество, переданное в доверительное управление	240	-	-	-	-	-	-	-	-
25	Имущество, переданное в возмездное пользование (аренду)	250	-	-	-	-	-	-	-	-
26	Имущество, переданное в безвозмездное пользование	260	-	-	-	-	-	-	-	-
27	Материальные ценности, выданные в личное пользование работникам (сотрудникам)	270	-	-	18 124,82	18 124,82	-	43 000,00	27 673,82	70 673,82

Номер забалансового счета	Наименование забалансового счета, показателя	Код строки	На начало года				На конец отчетного периода			
			деятельность с целевыми средствами	деятельность по государственному заданию	приносящая доход деятельность	итого	деятельность с целевыми средствами	деятельность по государственному заданию	приносящая доход деятельность	итого
1	2	3	4	5	6	7	8	9	10	11
30	Расчеты по исполнению денежных обязательств через третьих лиц	290	-	-	-	-	-	-	-	-
31	Акции по номинальной стоимости	300	-	-	-	-	-	-	-	-
38	Сметная стоимость создания (реконструкции) объекта концессии	310	-	-	-	-	-	-	-	-
39	Доходы от инвестиций на создание и (или) реконструкцию объекта концессии	320	-	-	-	-	-	-	-	-
40	Финансовые активы в управляющих компаниях	330	-	-	-	-	-	-	-	-
45	Доходы и расходы по долгосрочным договорам строительного подряда	350	-	-	-	-	-	-	-	-
49	Непризнанный результат объекта инвестирования	360	-	-	-	-	-	-	-	-

Руководитель  (подпись)      Антропова С. И. (расшифровка подписи)      Главный бухгалтер  (подпись)      Яковлева Л. М. (расшифровка подписи)

**Централизованная бухгалтерия** муниципальное казенное учреждение "Центр бухгалтерского и экономического обслуживания материально-технического обеспечения учреждений образования Каменск-Уральского городского округа" ИНН 6612037583 КПП 661201001  
(наименование ОГРН, ИНН, КПП, местонахождение)

Исполнитель      Руководитель (уполномоченное лицо) Директор МКУ "ЦБЭО" (должность)  (подпись)      Дзюба М.Л. (расшифровка подписи)

Бухгалтер (должность)  (подпись)      Смолина Любовь Сергеевна (расшифровка подписи)      (телефон, e-mail)

01.01.2026г.